



FUNDACION PARA EL NIÑO SORDO ICAL
NIT 860,021,072-0
COMPARATIVO DE ESTADO DE PERDIDAS Y GANANCIAS
AL 31 DE DICIEMBRE DE LOS AÑOS 2013 Y 2014
(Valores expresados en miles de pesos)
BOGOTA D.C.


"VIGILADO SUPERSALUD"

	AÑO 2013	AÑO 2014
INGRESOS OPERACIONALES		
4135 INGRESOS POR COMERCIO AL POR MAYOR Y POR MENOR	108.273	94.675
4160 INGRESOS POR SERVICIO DE ENSEÑANZA	2.049.343	2.269.989
4165 INGRESOS POR SERVICIOS SOCIALES Y DE SALUD	703.542	670.375
4175 DEVOLUCION EN VENTAS (DB)	280.016	301.320
TOTAL INGRESOS OPERACIONALES	2.581.142	2.733.719
COSTOS DE VENTA		
6135 COSTO COMERCIO AL POR MAYOR Y AL POR MENOR	79.297	50.274
6160 COSTO DEL SERVICIO DE ENSEÑANZA	1.054.142	1.376.257
6165 COSTO DEL SERVICIO SOCIALES Y DE SALUD	448.284	530.879
	1.581.723	1.957.410
UTILIDAD BRUTA	999.419	776.309
GASTOS		
5105 GASTOS PERSONALES	494.695	346.513
5110 HONORARIOS	19.298	44.706
5115 IMPUESTOS	55.393	65.521
5120 ARRENDAMIENTOS	0	1.045
5125 CONTRIBUCIONES Y AFILIACIONES	3.981	3.226
5130 SEGUROS	14.099	16.221
5135 SERVICIOS	69.201	41.626
5140 GASTOS LEGALES	1.936	2.728
5145 MANTENIMIENTO Y REPARACIONES	23.694	31.561
5150 ADECUACION E INSTALACIONES	13.344	45.953
5155 GASTOS DE VIAJE	0	744
5160 DEPRECIACIONES	61.169	61.897
5195 DIVERSOS	26.688	33.745
5199 PROVISIONES	17.407	2.138
TOTAL GASTOS DE OPERACIÓN	800.905	697.624
UTILIDAD OPERACIONAL	198.514	78.685
NO OPERACIONALES		
4210 FINANCIEROS	5.666	22.131
4215 DIVIDENDOS Y PARTICIPACIONES	5.313	5.263
4220 ARRENDAMIENTOS	5.912	1.853
4240 UTILIDAD EN VENTA DE INVERSION	2.153	23.393
4250 RECUPERACIONES	635	2.472
4255 INDEMNIZACIONES	13.528	1.863
4295 DIVERSOS	6.715	5.250
4296 INGRESOS ASIGNAC. PERMANENTE	19.733	0
INGRESOS NO OPERACIONALES	59.655	62.225

5305	FINANCIEROS		
5310	COSTOS VENTAS Y RETIRO DE BIENES	14.975	12.104
5313	PERDIDAS Y METODO DE PARTICIPACION	85	1.816
5315	GASTOS EXTRAORDINARIOS	39.641	25.387
5395	GASTOS DIVERSOS	23.023	0
		11	164
GASTOS NO OPERACIONALES		77.735	39.471
UTILIDAD O PERDIDA ANTES DE IMPUESTOS		180.434	101.439
IMPUESTOS DE RENTA Y COMPLEMENTARIOS			
2705	IMPUESTOS DE RENTA Y COMPLEMENTARIOS	0	1.874
		0	1.874
UTILIDAD O PERDIDA DEL EJERCICIO		180.434	99.565


 MARTHA PATRICIA FERREIRA CORTES
 REPRESENTANTE LEGAL


 ANYELA CASTIBLANCO HUERTAS
 CONTADOR PUBLICO T.P No. 121581-T


 CATHERINE JULIANA FAJARDO RODRIGUEZ
 REVISOR FISCAL T.P No. 178863-T

FUNDACION PARA EL NIÑO SORDO ICAL
NIT. 860,021,072-0
BALANCE GENERAL COMPARATIVO
AL 31 DE DICIEMBRE DE LOS AÑOS 2013 Y 2014
(Valores expresados en miles de pesos)
BOGOTA D.C.



CERTIFICADO No. SC 5439-1
CERTIFICADO No. SC 5439-2
CERTIFICADO No. SC 5439-3





"VIGILADO SUPERSALUD"

1	ACTIVO	AÑO 2013	AÑO 2014
11	DISPONIBLE		
1105	CAJA	4.660	2.015
1110	BANCOS	247.973	279.406
1120	CUENTAS DE AHORRO	20.268	18.584
		272.901	300.005
12	INVERSIONES		
1205	ACCIONES	66.008	87.992
1215	BONOS	0	77.917
1225	CERTIFICADOS	100.285	100.285
1245	DERECHOS FIDUCIARIOS	2.913	3.004
1295	OTRA INVERSIONES	24.772	177.486
1296	ASIGNAC. PERMANENTE	167.636	0
1299	PROVISIONES	58.992	40.670
		302.622	406.014
13	DEUDORES		
1305	CLIENTES	188.479	156.193
1330	ANTICIPOS Y AVANCES	3.974	7.610
1355	ANTICIPO DE IMPUESTOS Y CONTRIBUCIONES	2.166	1.829
1356	CUENTAS POR COBRAR A TRABAJADORES	556	1.918
		195.175	167.550
14	INVENTARIOS		
1435	MERCANCIAS NO FABRICADAS POR LA EMPRESA	11.207	2.370
		11.207	2.370
15	PROPIEDADES PLANTA Y EQUIPO		
1504	TERRENOS	30.063	30.063
1516	CONSTRUCCIONES Y EDIFICACIONES	940.034	943.130
1520	MAQUINARIA Y EQUIPO	24.048	26.014
1524	EQUIPO DE OFICINA	58.777	63.125
1528	EQUIPO DE COMPUTACION Y COMUNICACIONES	79.066	98.316
1532	EQUIPO MEDICO CIENTIFICO	147.005	191.715
1592	DEPRECIACION ACUMULADA	456.000	517.896
		822.993	834.467
16	INTANGIBLES		
1635	LICENCIAS	0	8.970
17	DIFERIDOS		
1705	GASTOS PAGADOS POR ANTICIPADOS	9.064	6.646
1710	CARGOS DIFERIDOS	1.293	
		10.357	6.646
19	VALORACIONES		
1905	DE INVERSIONES	656	7.460
1910	DE PROPIEDADES PLANTA Y EQUIPO	5.839.004	5.839.004
		5.839.660	5.846.464
TOTAL ACTIVO		7.454.915	7.572.486
2	PASIVO		
21	OBLIGACIONES FINANCIERAS		
2105	BANCOS NACIONALES	1.774	912
		1.774	912
22	PROVEEDORES		
2205	NACIONALES	11.659	9.944
		11.659	9.944

23	CUENTAS POR PAGAR		
2335	COSTOS Y GASTOS PO PAGAR	23.451	30.239
2365	RETENCION EN LA FUENTE	1.741	1.995
2367	IVA RETENIDO REG. SIMPLIFICADO	159	107
2368	ICA RETENIDO	288	363
2370	RETENCIONES Y APORTES DE NOMINA	15.059	16.661
2380	ACREEDORES VARIOS	10.209	10.821
		<u>50.907</u>	<u>60.186</u>
24	IMPUESTOS GRAVAMENES Y TASAS		
2408	IMPUESTOS SOBRE LAS VENTAS POR PAGAR	391	400
2412	DE INDUSTRIA Y COMERCIO	3.429	2.643
		<u>3.820</u>	<u>3.043</u>
25	OBLIGACIONES LABORALES		
2510	CESANTIAS CONSOLIDADAS	41.360	39.121
2515	INTERESES SOBRE CESANTIAS	4.729	4.572
2525	VACACIONES CONSOLIDADAS	10.897	16.269
		<u>56.986</u>	<u>59.962</u>
27	DIFERIDOS		
2705	INGRESOS RECIBIDOS POR ANTICIPADO	27.226	22.044
		<u>27.226</u>	<u>22.044</u>
28	DIFERIDOS		
2805	ANTICIPOS Y AVANCES RECIBIDOS	10.380	12.402
2815	INGRESOS RECIBIDOS PARA TERCEROS	0	562
2895	DIVERSOS	5.041	9.940
		<u>15.421</u>	<u>22.904</u>
TOTAL PASIVO		<u>167.793</u>	<u>178.995</u>
3	PATRIMONIO		
31	CAPITAL SOCIAL		
3140	FONDO SOCIAL	870.498	1.050.932
		<u>870.498</u>	<u>1.050.932</u>
33	RESERVAS		
3305	RESERVA OBLIGATORIA	396.530	396.530
		<u>396.530</u>	<u>396.530</u>
36	UTILIDAD EN EL EJERCICIO		
3605	UTILIDAD EN EL EJERCICIO	180.434	99.565
		<u>180.434</u>	<u>99.565</u>
38	SUPERAVIT POR VALORIZACIONES		
3805	DE INVERSIONES	656	7.460
3810	DE PROPIEDADES PLANTA Y EQUIPO	5.839.004	5.839.004
		<u>5.839.660</u>	<u>5.846.464</u>
TOTAL DE PATRIMONIO		<u>7.287.122</u>	<u>7.393.491</u>
TOTAL PASIVO MAS PATRIMONIO		<u>7.454.915</u>	<u>7.572.486</u>


MARTHA PATRICIA FERREIRA CORTES
REPRESENTANTE LEGAL


ANYELA CASTIBLANCO HUERTAS
CONTADOR PUBLICO T.P No. 121581-T


CATHERINE JULIANA FAJARDO RODRIGUEZ
REVISOR FISCAL T.P No. 178863-T